

# オプション

デッキのフロアまわりを彩る様々なオプション。  
デッキライフをさらに快適にします。

## 独立ステップ

庭とデッキの段差をスムーズにつなく、シブブルな人工木材の階段です。

### 仕様

材質	人工木材+アルミ形材
色 (人工木材)	クリエラスクA、クリエモカA、 クリエダークA
色 (アルミ形材)	オータムブラウン、シャイングレー

※床板幅は175mmです。  
※幕板B仕様です。



▲ クリエラスクA



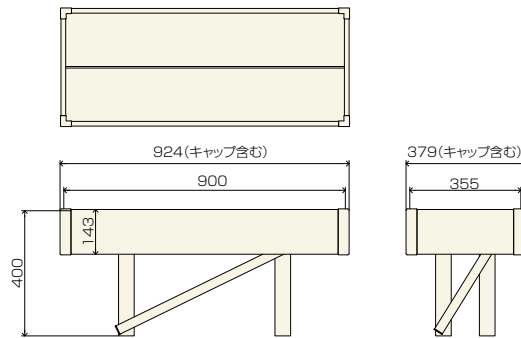
▲ クリエダークA

### オプション 価格表 (工事費・配送費・消費税別)

呼称	価格
独立ステップ	¥ 38,500

レストステージの独立ステップは樹楽ステージの独立ステップを使用していますので、色味や風合いが異なって見える場合があります。

### 寸法図



## 点検口

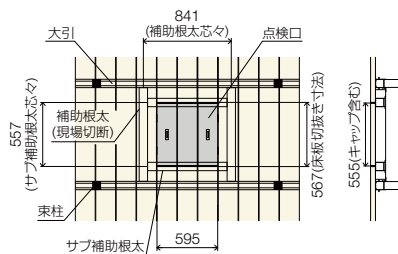
メーターの点検など、床下の点検に便利な取り外し式蓋です。

### 仕様

材質	床板:人工木材 (木材・プラスチック再生複合材)
色	クリエラスクA、クリエモカA、 クリエダークA

※現場組立

### 寸法図

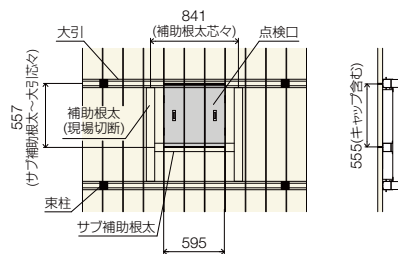


上図の位置に設置する場合は、補助根太(現場切断)×1本とサブ補助根太×2本が別途必要です。



### オプション 価格表 (工事費・配送費・消費税別)

呼称	価格
点検口	¥ 50,600



上図の位置に設置する場合は、補助根太(現場切断)×1本とサブ補助根太×1本が別途必要です。

# モダンデッキフェンス

あらゆるモダンスタイル住宅のためにデザインされた、シンプルなシャイングレーのラインが映えるフェンスです。



▲フラットラインパネル×3スパン(直角コーナー) 高さ:T-8

## 仕様

材質	アルミ形材
----	-------

## 寸法表(単位=mm)

呼称	H
T-8	800
T-10	1,000



土間やテラスに柱を埋め込んで施工することもできます。

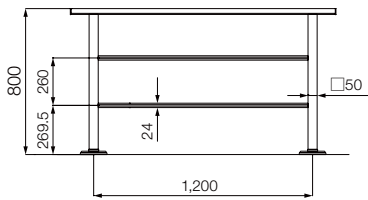


▲ラッシュラインパネル×3スパン(直角コーナー) 高さ:T-8

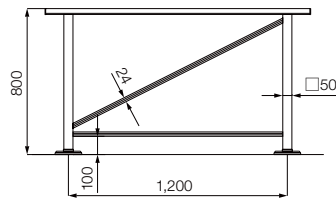


▲ストライプパネル×3スパン(直角コーナー) 高さ:T-8

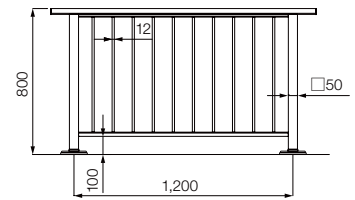
## 寸法図



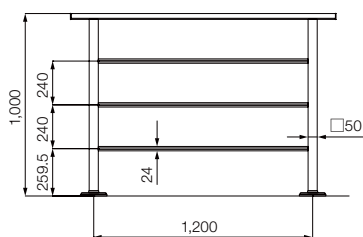
▲フラットラインパネルT-8



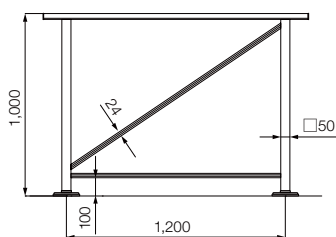
▲ラッシュラインパネルT-8



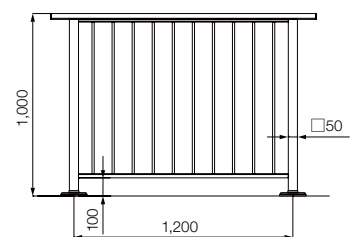
▲ストライプパネルT-8



▲フラットラインパネルT-10



▲ラッシュラインパネルT-10



▲ストライプパネルT-10



シャイングレー色

▶ 柱を設置する場所に制約があります。詳しくは、18ページをご覧ください。

▶ 本製品は、防護柵や手すりの機能はありません。転落など重大事故が起きるおそれのある場所には設置しないでください。

## 柱

## ◆アルミ形材



▲シャイングレー色

## 部材



▲笠木端部キャップ



▲笠木90°コーナー部カバー



▲笠木中間部カバー



▲ベースプレートカバー

## ■部材価格表(工事費・配送費・消費税別)

レストステージのフェンスは樹ら楽ステージフェンスを使用しています。(寸法単位=mm)

呼称	商品コード		価格	寸法	入数	備考	
	シャイングレー						
柱部材	ベース仕様	中間・端部柱	T-8 8 LBA10 SC	¥ 4,300	□50× 762.5	1	※1
			T-10 8 LBA11 SC	¥ 5,000	□50× 962.5	1	
		90°コーナー柱	T-8 8 LBA12 SC	¥ 4,300	□50× 762.5	1	
			T-10 8 LBA13 SC	¥ 5,000	□50× 962.5	1	
	埋込仕様	中間・端部柱	T-8 8 LBA14 SC	¥ 6,400	□50× 939	1	
			T-10 8 LBA15 SC	¥ 7,200	□50×1,139	1	
		90°コーナー柱	T-8 8 LBA16 SC	¥ 6,400	□50× 939	1	
			T-10 8 LBA17 SC	¥ 7,200	□50×1,139	1	
	ベースプレート	床板固定用	8 LBA18 SC	¥ 3,900	□140× t3	1	※2
		大引固定用	8 LDC19 SC	¥ 3,900	□140× t3	1	
		床板補強材用	8 LBA20 SC	¥ 2,500	□140× t3	1	
		土間固定用	8 LBA21 SC	¥ 2,500	□140× t3	1	
ベースプレートカバー	8 LBA22 SC	¥ 1,300	□146	1			
床板補強材セット	8 LDC30 BR	¥ 7,700	L=2,000	1	※3、形材はブロンズ色		
パネル部材	ストライプパネル	T-8 8 LBA01 SC	¥20,300		1		
		T-10 8 LBA02 SC	¥22,500		1		
	フラットラインパネル	T-8 8 LBA03 SC	¥ 8,200		1		
		T-10 8 LBA04 SC	¥10,900		1		
	スラッシュラインパネル	T-8 8 LBA05 SC	¥10,100		1		
		T-10 8 LBA06 SC	¥11,100		1		
笠木	1スパン用	8 LBA07 SC	¥ 4,700	L=1,450	1		
	2スパン用	8 LBA08 SC	¥ 7,300	L=2,650	1		
部品	笠木端部キャップ	8 LBA23 SC	¥ 1,700		2	※4	
	笠木中間部カバー	8 LBA24 SC	¥ 750		1	※5	
	笠木90°コーナー部カバー	8 LBA25 SC	¥ 960		1	※6	

※1. ベース仕様の柱には、ベースプレートおよびベースプレートカバーが必要です。

※2. ベースプレートは、施工方法によって適したものを選択してください。施工方法の詳細は18ページをご覧ください。

※3. 床板補強材は、柱が大引間に位置する場合に使用してください。

※4. 笠木端部キャップは、フェンス一連につき1セットが必要です。

※5. 笠木中間部カバーは、笠木を直線で連結する場合に必要です。

※6. 笠木90°コーナー部カバーは、笠木をコーナー接続する場合に必要です。

# デッキフェンス

デッキ空間のレイアウトやカラーコーディネートが楽しめる  
笠木のついた専用フェンス。洗練された表情を醸します。



▲横ビームパネル×3スパン(直角コーナー) 高さ:T-10 カラー:クリエラスクA+シャイングレー色

## 仕様

材質	人工木材 (木材・プラスチック再生複合材)、 アルミ形材、 ポリカーボネート板
----	--

## 寸法表(単位=mm)

呼称	H
T-6	600
T-8	800
T-10	1,000
T-12	1,200

※クロスパネル、横ビームパネルはT-8とT-10のみ、プライバシーパネルはT-8、T-10、T-12のみの設定です。




埋込仕様の柱で外構フェンスとしても利用できます。


## パネルデザイン

5つのデザインと3種の材質を組み合わせた豊富なバリエーションの中から  
お選びいただけます。

### ◆人工木材



▲フラットラチスパネル  
(写真はT-10パネル)



▲井桁格子パネル  
(写真はT-10パネル)



▲クロスパネル  
(写真はT-10パネル)

### ◆アルミ形材



▲横ビームパネル  
(シャイングレー色)  
(写真はT-10パネル)



▲横ビームパネル  
(オータムブラウン色)  
(写真はT-10パネル)



▲プライバシーパネル  
(写真はT-10パネル)

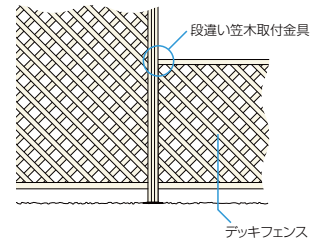
### ◆ポリカーボネート板(2mm厚)すりガラス調



目隠し機能と採光性を持つ  
グリーンマットパネルを使用

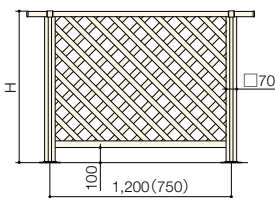
※W750パネルはシャイングレー色のみになります。

## デッキフェンスの段違い施工

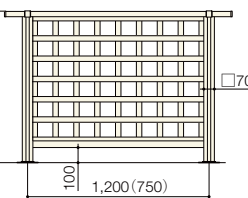



高さの違う支柱にデッキフェンスを連結することもできます。

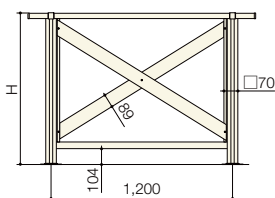
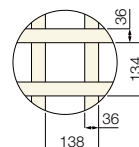
## 寸法図



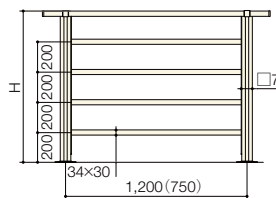
▲フラットラチスパネル



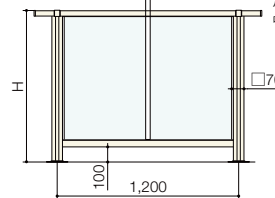
▲井桁格子パネル



▲クロスパネル



▲横ビームパネル



▲プライバシーパネル

ポリカパネル  
中横W30

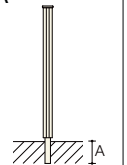
## ◆埋込仕様柱



▲主柱  
●T-6・8・10・12  
□70×70(芯材42.5×42.5)

## 埋込仕様の柱埋込寸法A

・T-6、8、10は  
170mm  
・T-12は250mm




※( )内はW750パネルの場合

●商品の色は印刷の性質上、実物と多少違うことがあります。 ●表示価格には消費税・工事費・配送費は含まれていません。

## ◆パネルカラー



## ◆アルミパネルカラー



- 柱を設置する場所に制約があります。詳しくは、18ページをご覧ください。
- 本製品は、防護柵や手すりの機能はありません。転落など重大事故が起きるおそれのある場所には設置しないでください。

柱 3つのカラーと2つの材質からお選びいただけます。

### ◆人工木材



### ◆アルミ形材



## 部材



▲ 笠木端部キャップ ▲ ベースプレート ▲ 埋込仕様柱

## オプション



▲ 笠木中間部カバー ▲ 笠木90°コーナー部カバー ▲ ベースプレートカバー(主柱用)

■ 部材価格表 (工事費・配送費・消費税別) レストステージのフェンスは樹楽ステージフェンスを使用しています。 (寸法単位:mm)

呼称		商品コード	価格	寸法	入数	備考	
柱部材	主柱	T-6	8 LDD01 □□ ￥ 6,300	□70× 560	1	※1	
		T-8	8 LDD02 □□ ￥ 7,300	□70× 760	1		
		T-10	8 LDD03 □□ ￥ 8,300	□70× 960	1		
		T-12	8 LDD04 □□ ￥ 9,700	□70×1,160	1		
	ベースプレート (主柱用)	床板固定用	8 LDC14 ■■■ ￥ 3,200	□140× t3	1	※1	
		大引固定用	8 LDC15 ■■■ ￥ 3,200	□140× t3	1		
		床板補強材固定用	8 LDC16 ■■■ ￥ 1,800	□140× t3	1		
	アルミ柱 (シャイングレー)	T-6	8 LDD20 SC ￥ 5,400	□70× 560	1	※1	
		T-8	8 LDD21 SC ￥ 6,500	□70× 760	1		
		T-10	8 LDD22 SC ￥ 7,700	□70× 960	1		
		T-12	8 LDD23 SC ￥ 8,900	□70×1,160	1		
	ベースプレート (アルミ柱用)	床板固定用	8 LDC20 SC ￥ 3,200	□140× t3	1	※1	
		大引固定用	8 LDC17 SC ￥ 3,200	□140× t3	1		
		床板補強材固定用	8 LDC21 SC ￥ 1,800	□140× t3	1		
	オプション	ベースプレートカバー	主柱用	8 LBB01 ○○ ￥ 1,300	□146	1	※1
			アルミ柱用	8 LBB01 SC			
部品類	床板補強材セット	8 LDC30 BR ￥ 7,700	L=2,000	1	※2		
埋込仕様	主柱	T-6	8 LDD05 □□ ￥ 8,200	□70× 738	1	埋込部: □42.5mm	
		T-8	8 LDD06 □□ ￥ 9,400	□70× 938	1		
		T-10	8 LDD07 □□ ￥10,600	□70×1,138	1		
		T-12	8 LDD08 □□ ￥11,800	□70×1,418	1		
W1200 パネル部材	笠木	笠木下線セット	1スパン用 8 LDD09 □□ ￥16,200	笠木L=1,500,下線L=1,130	1	横ビームパネル使用時に必要	
		笠木セット	2スパン用 8 LDD10 □□ ￥31,600	笠木L=2,700,下線L=1,130	1		
	パネル面材	フラットラチスパネル	T-6	8 LDD13 □□ ￥ 8,200	笠木L=1,500	1	※3
			T-8	8 LDD14 □□ ￥10,600	笠木L=2,700	1	
			T-10	8 LDE01 □□ ￥17,300	1,145× 448×21	1	
			T-12	8 LDE02 □□ ￥19,600	1,145× 648×21	1	
		井桁格子パネル	T-6	8 LDE03 □□ ￥25,100	1,145× 848×21	1	※3
			T-8	8 LDE04 □□ ￥30,800	1,145×1,048×21	1	
			T-10	8 LDE05 □□ ￥17,300	1,145× 448×21	1	
			T-12	8 LDE06 □□ ￥19,600	1,145× 648×21	1	
		クロスパネル	T-8	8 LDE07 □□ ￥19,600	1,145× 648×21	1	※3
			T-10	8 LDE08 □□ ￥25,100	1,145× 820×41	1	
		横ビームパネル	T-8	8 LDE09 □□ ￥14,400	1,145× 710×32	1	※3
			T-10	8 LDE10 □□ ￥18,600	1,145× 910×32	1	
	ブライバシーパネル	T-8	8 LDE11 □□ ￥15,900	1,145× 648×21	1	※3	
		T-10	8 LDE12 □□ ￥19,500	1,145× 848×21	1		
W750 パネル部材	笠木	笠木下線セット	1スパン用 8 LDD11 □□ ￥13,800	笠木L=1,050,下線L=680	1	横ビームパネル使用時に必要	
		笠木セット	2スパン用 8 LDD12 □□ ￥26,900	笠木L=1,800,下線L=680	1		
パネル面材	フラットラチスパネル	T-8	8 LDD15 □□ ￥ 7,100	笠木L=1,050	1	※3	
		T-10	8 LDD16 □□ ￥ 9,100	笠木L=1,800	1		
	井桁格子パネル	T-8	8 LDE07 □□ ￥16,700	695×648×21	1	※3	
		T-10	8 LDE08 □□ ￥21,400	695×848×21	1		
横ビームパネル (シャイングレー)	T-8	8 LDE15 □□ ￥16,700	695×648×21	1	※3		
	T-10	8 LDE16 □□ ￥21,400	695×848×21	1			
部品	笠木端部キャップ	8 LDD17 ■■■ ￥ 1,200		2	※4		
		8 LDD18 ■■■ ￥ 350		1			
オプション	笠木90°コーナー部カバー	8 LDD19 ■■■ ￥ 470		1			
		8 LDD24 AB ￥ 2,800		1	※6		
	ベースプレートカバー	主柱用	8 LBB01 ○○ ￥ 1,300	□146	1	※5	
		アルミ柱用	8 LBB01 SC				
	段違い笠木取付金具セット	8 LDD25 AB ￥ 1,400		1			

## ■商品コード発注の際のご注意

※商品コードの□□、■■■、○○、●●には、下表の記号を入れて発注してください。

□□	人工木材色名称
QY	クリエラスクA
RY	クリエモカA
SY	クリエダークA

■■■	付帯部材色名称
QA	クリエラスク
RA	クリエモカ
AB	オータムブラウン

○○	付帯部材色名称
LJ	クリエラスク
SB	クリエモカ
AB	オータムブラウン

●●	アルミ形材色名称
SC	シャイングレー
AB	オータムブラウン

※本体色がクリエラスクAの場合、付帯部材はクリエラスク。クリエモカAの場合、クリエモカ。クリエダークAの場合、オータムブラウンになります。

- ※1. ベース仕様の柱には、ベースプレートが別途1セット必要です。
- ※2. 床板補強材は、柱が大引間に位置する場合に使用してください。
- ※3. フラットラチスパネル、井桁格子パネルは、ネイル打込み跡がない面を表面とします。
- ※4. 笠木端部キャップは、フェンス一連につき1セット必要です。
- ※5. 段違い笠木取付金具は、高さ違いの支柱と笠木を連結する場合に使用します。
- ※6. 笠木・下線取付金具は笠木、下線の切断再利用時に利用すると便利です。

- 注1) 90°コーナー納めの場合は個々の笠木を45°に現場加工してください。
- 注2) 笠木下線セットおよび笠木セットは1スパン用、2スパン用の選択になります。
- 注3) ベースプレートは床板施工方法の違いにより適したものを選択してください。
- 注4) 下線の取付位置は所定の高さから変更できません。